

УВАЖАЕМЫЕ РОДИТЕЛИ!

Тема этой недели: «День космонавтики».

(6-7 ЛЕТ)

Для того чтобы закрепить с детьми пройденный материал, предлагаем Вам несложные игры, в которые Вы сможете поиграть дома.

Побеседуйте с детьми по вопросам:

1. Какие профессии людей ты знаешь?
2. Как ты думаешь, кто такой космонавт?
3. Куда он летает?
4. Зачем космонавт летает в космос?
5. Как называется одежда космонавта? (скафандр)
6. Как космонавты питаются в космосе?
7. Как называется площадка, откуда взлетает ракета? (космодром)
8. Каким должен быть космонавт?
(Сильным, здоровым, тренированным и т.д.)
9. Как называется планета, на которой мы живем?

Поиграйте с детьми в игры:

«Летает – не летает»

Дети внимательно слушают названия предметов, если летает – поднять руку вверх, если не летает – хлопнуть в ладоши.

Самолет, ракета, лодка, воробей и т.д.

«Семейка слов»

Как можно ласково назвать звезду? (Звездочка)

Если на небе много звезд, какое оно?

(Звездное)

Как можно назвать корабль, который летит к звездам?

(Звездолет)

Как называют в сказках волшебника, который определяет будущее по звездам? (Звездочет)

Разгадайте загадки:

Маленькие сверкающие точки.

Их видно только ночью.

Живут они на небе.

(Звезды.)



Большое, теплое, круглое,
Ходит – бродит по небу.
(Солнце.)

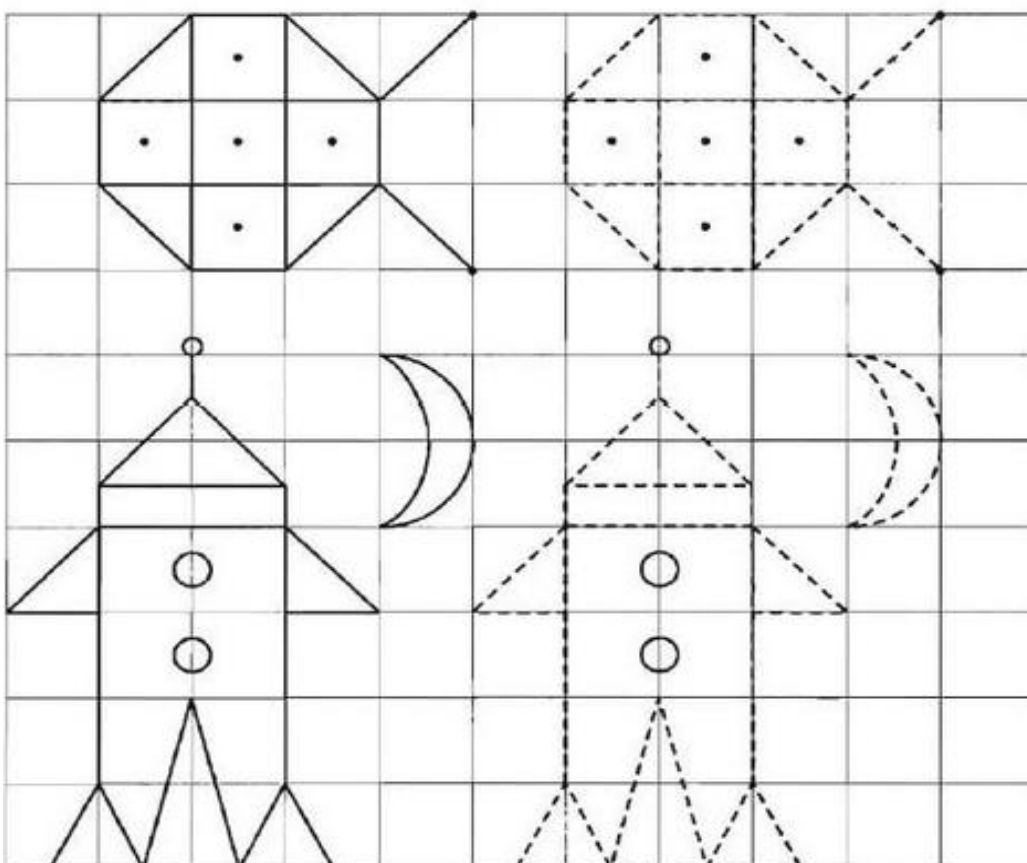

Желтый, похож на кусочек сыра,
Висит на небе.
(Месяц.)



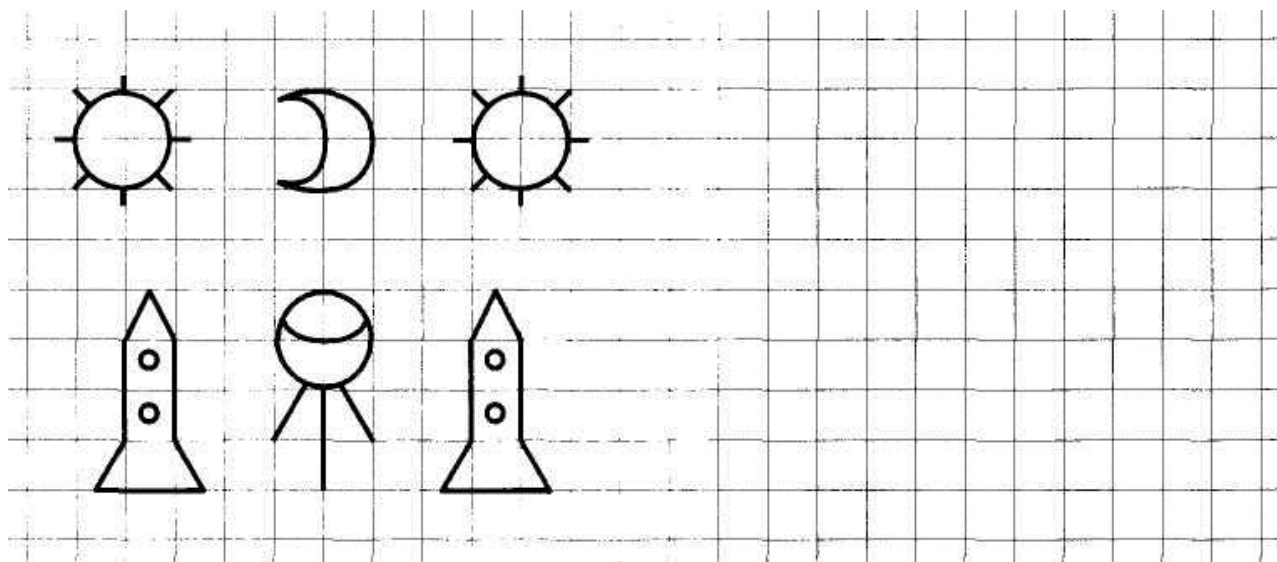
Выполните задание. Обведи по точкам.

Космос

Помоги космонавтам долететь до Луны.



Нарисуй по клеточкам



Помоги космонавту добраться до ракеты. Раскрась рисунок.

